



ФЕДЕРАЛЬНАЯ СЛУЖБА
ГОСУДАРСТВЕННОЙ СТАТИСТИКИ

О финансовом состоянии организаций Ульяновской области



январь – ноябрь 2022 года



ФЕДЕРАЛЬНАЯ СЛУЖБА
ГОСУДАРСТВЕННОЙ СТАТИСТИКИ

О финансовом состоянии организаций

Ульяновской области

январь – ноябрь 2022 года

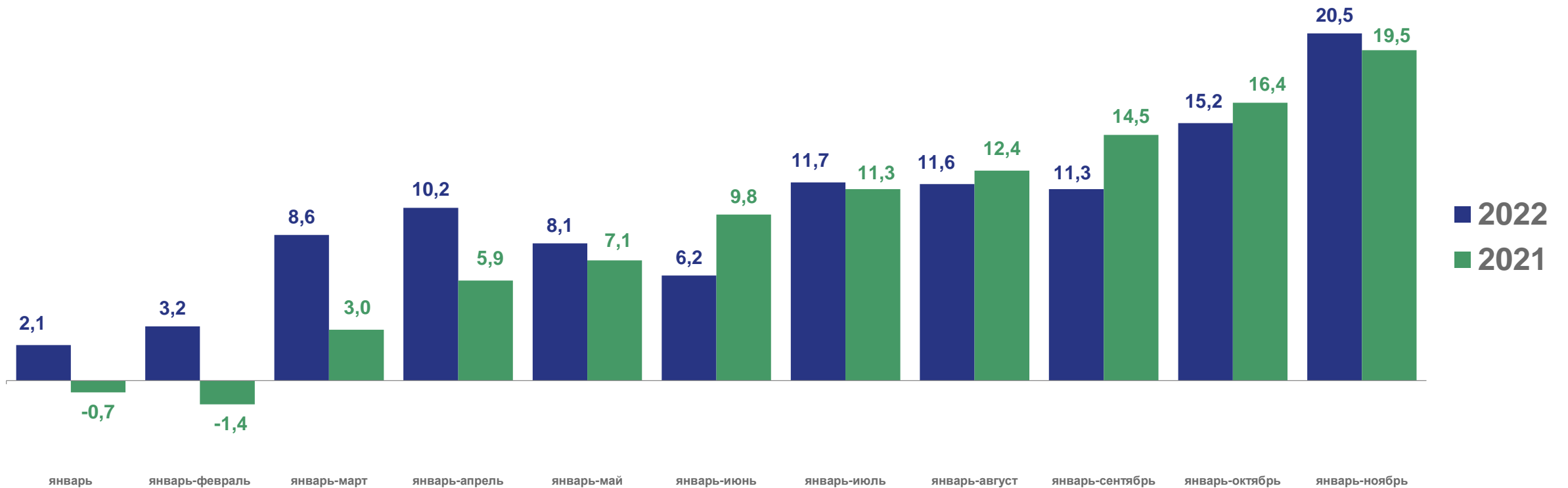
- 01 САЛЬДИРОВАННЫЙ ФИНАНСОВЫЙ РЕЗУЛЬТАТ ОРГАНИЗАЦИЙ
- 02 ПРИБЫЛЬ ОРГАНИЗАЦИЙ
- 03 УБЫТОК ОРГАНИЗАЦИЙ
- 04 ФИНАНСОВЫЕ РЕЗУЛЬТАТЫ ДЕЯТЕЛЬНОСТИ ОРГАНИЗАЦИЙ
- 05 ДОЛЯ ОРГАНИЗАЦИЙ, ПОЛУЧИВШИХ ПРИБЫЛЬ (УБЫТОК)
- 06 КРЕДИТОРСКАЯ И ДЕБИТОРСКАЯ ЗАДОЛЖЕННОСТЬ ОРГАНИЗАЦИЙ





САЛЬДИРОВАННЫЙ ФИНАНСОВЫЙ РЕЗУЛЬТАТ ОРГАНИЗАЦИЙ ¹⁾

МЛРД РУБЛЕЙ



ПРИБЫЛЬ – УБЫТОК = САЛЬДИРОВАННЫЙ ФИНАНСОВЫЙ РЕЗУЛЬТАТ

¹⁾ Без субъектов малого предпринимательства, кредитных организаций, государственных (муниципальных) учреждений, некредитных финансовых организаций



САЛЬДИРОВАННЫЙ ФИНАНСОВЫЙ РЕЗУЛЬТАТ

ЯНВАРЬ – НОЯБРЬ 2022 г., МЛН РУБЛЕЙ

20 511,8 млн рублей всего



13 092,0

Обрабатывающие производства



2 137,3

Торговля оптовая и розничная; ремонт автотранспортных средств и мотоциклов



1 664,8

Деятельность профессиональна, научная и техническая



1 181,2

Транспортировка и хранение



961,1

Деятельность в области информации и связи





ПРИБЫЛЬ ОРГАНИЗАЦИЙ

ЯНВАРЬ – НОЯБРЬ 2022 Г, МЛН РУБЛЕЙ



17 944,0

Обрабатывающие производства



2 248,7

Деятельность профессиональная, научная и техническая



2 167,6

Торговля оптовая и розничная, ремонт автотранспортных средств и мотоциклов



1 413,6

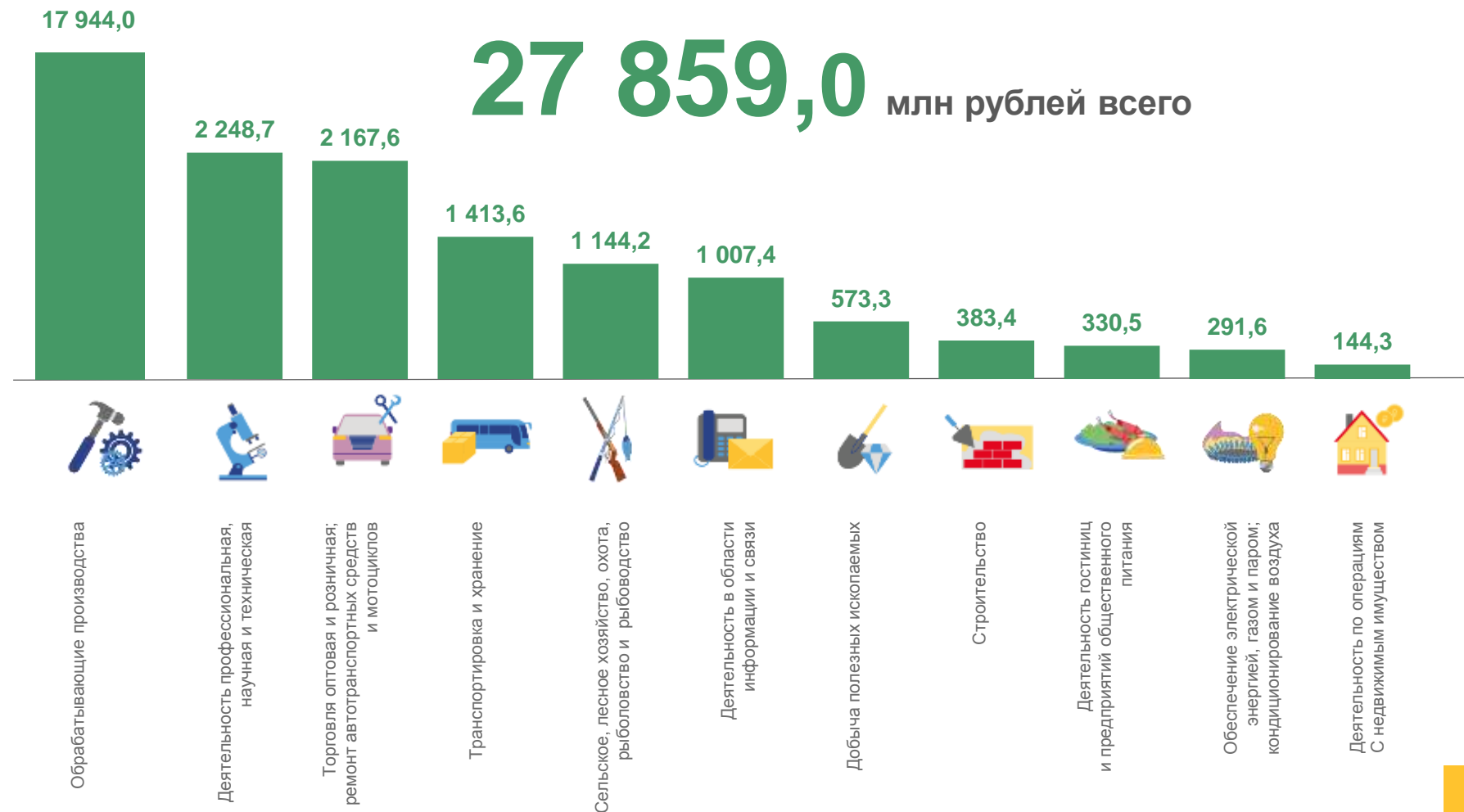
Транспортировка и хранение



1 144,2

Сельское, лесное хозяйство, охота, рыболовство и рыбоводство

27 859,0 млн рублей всего





СТРУКТУРА ОБЪЕМА ПРИБЫЛИ ОРГАНИЗАЦИЙ

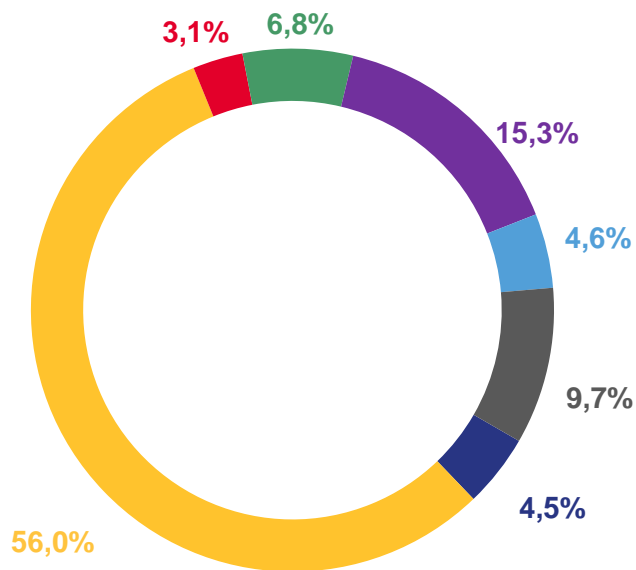
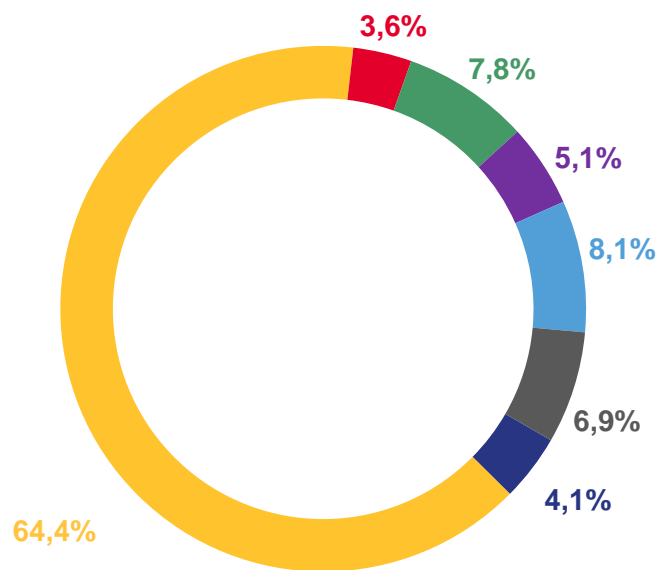
ЯНВАРЬ - НОЯБРЬ








2022

27 859,0 МЛН РУБЛЕЙ

2021

23 603,9 МЛН РУБЛЕЙ



-  Сельское, лесное хозяйство, охота, рыболовство и рыбоводство
-  Обрабатывающие производства
-  Деятельность в области информации и связи
-  Торговля оптовая и розничная; ремонт автотранспортных средств и мотоциклов
-  Транспортировка и хранение
-  Деятельность профессиональная, научная и техническая
-  Прочие





УБЫТОК ОРГАНИЗАЦИЙ

ЯНВАРЬ – НОЯБРЬ 2022 Г., МЛН РУБЛЕЙ



4 852,1

Обрабатывающие производства



890,0

Обеспечение электрической энергией, газом и паром; кондиционирование воздуха



583,8

Деятельность профессиональная, научная и техническая



245,3

Водоснабжение; водоотведение, организация сбора и утилизации отходов, деятельность по ликвидации загрязнений



232,4

Транспортировка и хранение

4 852,1



Обрабатывающие производства



Обеспечение электрической энергией, газом и паром; кондиционирование воздуха



Деятельность профессиональная, научная и техническая



Водоснабжение; водоотведение, организация сбора и утилизации отходов, деятельность по ликвидации загрязнений



Транспортировка и хранение



Сельское, лесное хозяйство, охота, рыболовство и рыбоводство



Деятельность по операциям с недвижимым имуществом



Деятельность в области информации и связи



Торговля оптовая и розничная; ремонт автотранспортных средств и мотоциклов

7 347,1

млн рублей всего

890,0

583,8

245,3

232,4

221,8

77,4

46,3

30,3





СТРУКТУРА ОБЪЕМА УБЫТКА ОРГАНИЗАЦИЙ

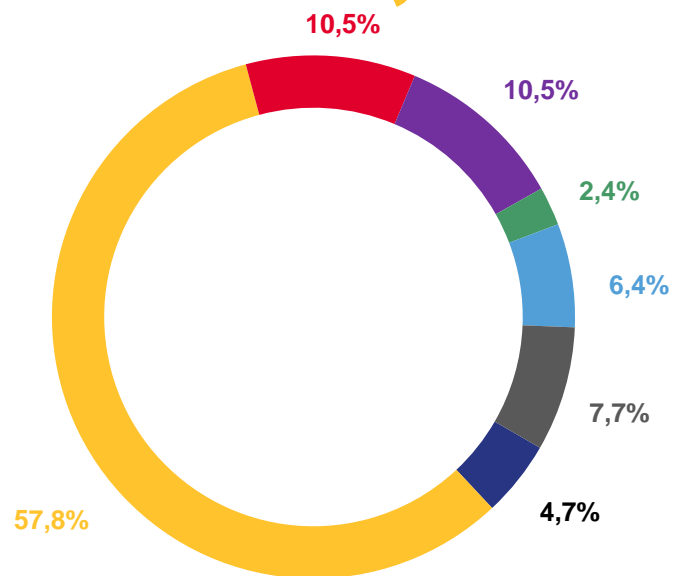
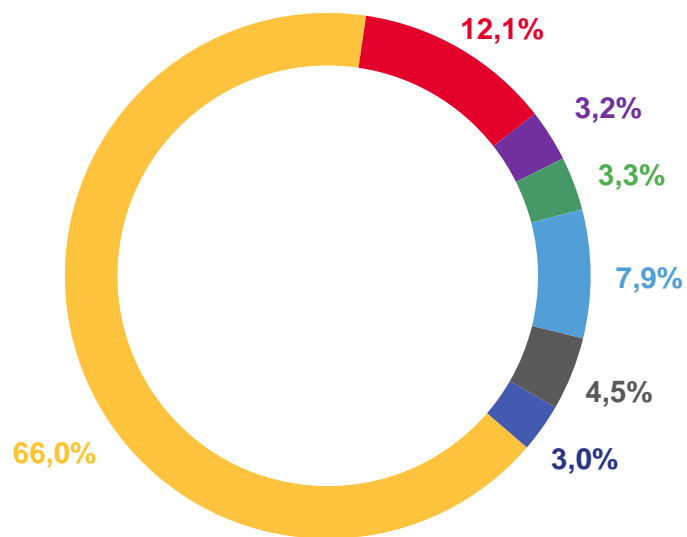
ЯНВАРЬ – НОЯБРЬ








2022

2021

7 347,1 МЛН РУБЛЕЙ

4 063,3 МЛН РУБЛЕЙ



-  Сельское, лесное хозяйство, охота, рыболовство и рыбоводство
-  Обрабатывающие производства
-  Обеспечение электрической энергией, газом и паром; кондиционирование воздуха
-  Транспортировка и хранение
-  Водоснабжение; водоотведение, организация сбора и утилизации отходов, деятельность по ликвидации загрязнений
-  Деятельность профессиональная, научная и техническая
-  Прочие

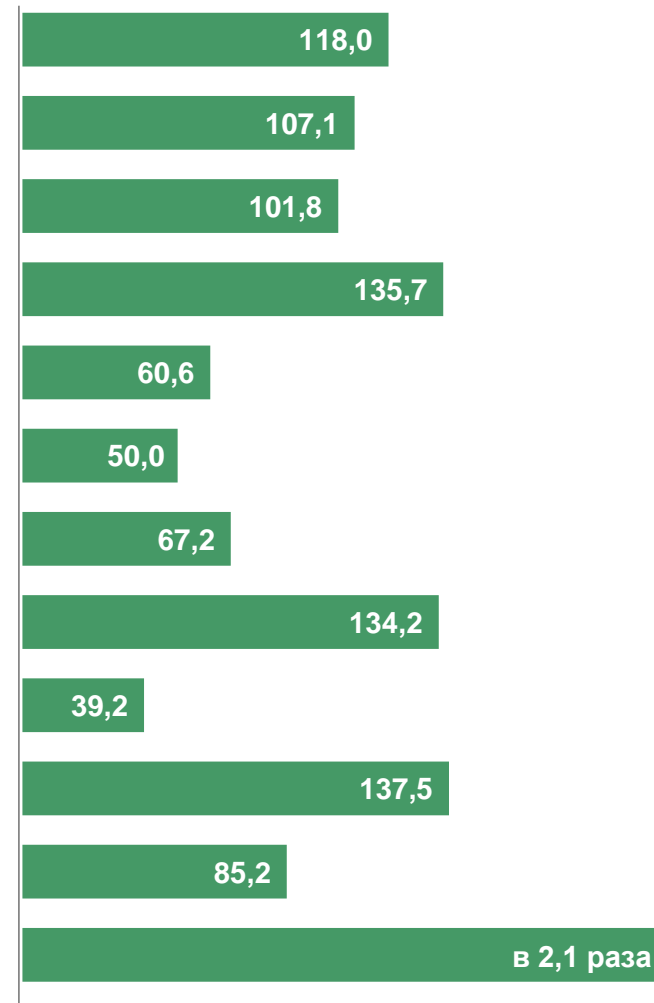
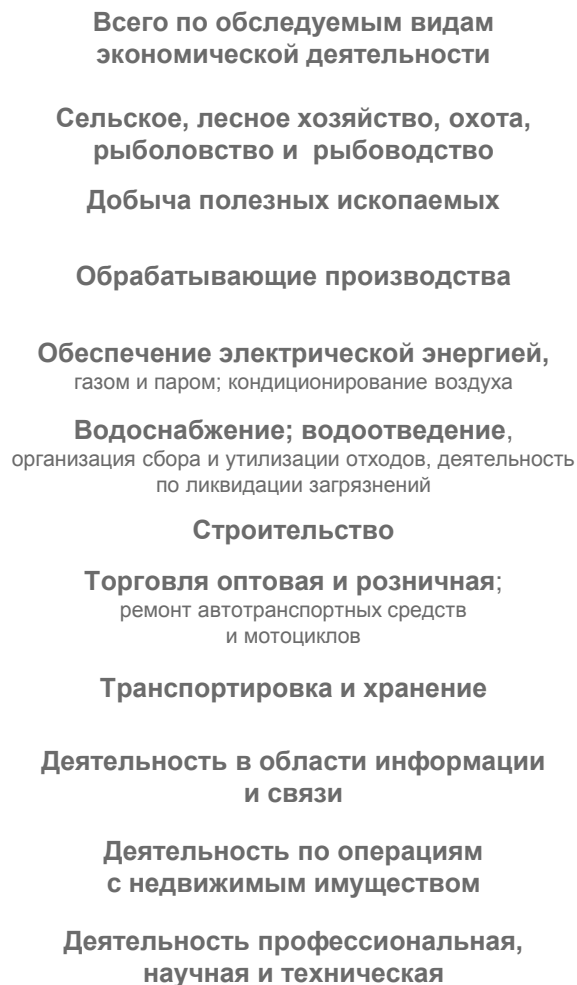
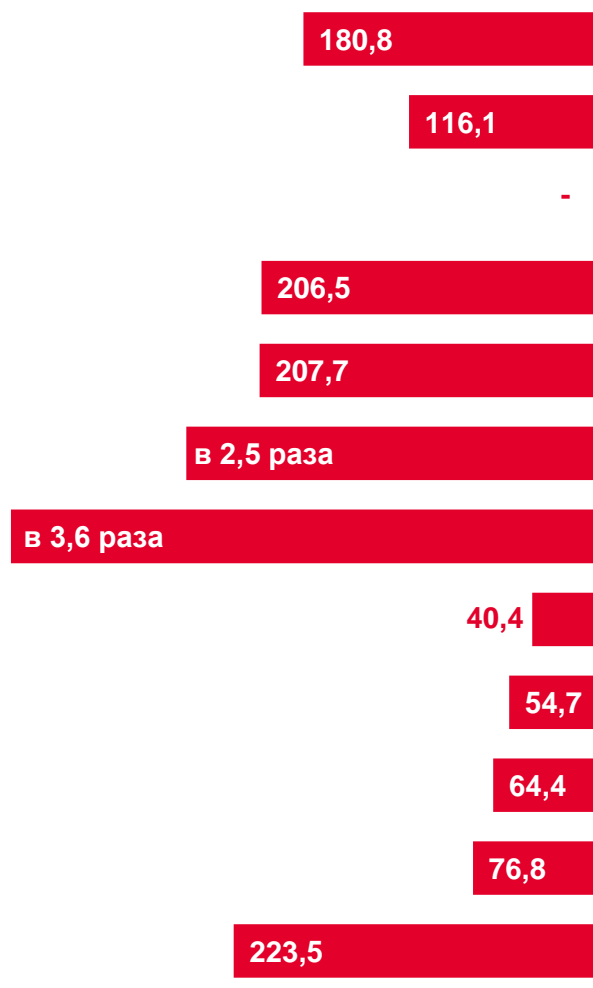




ФИНАНСОВЫЕ РЕЗУЛЬТАТЫ ДЕЯТЕЛЬНОСТИ ОРГАНИЗАЦИЙ

ЯНВАРЬ – НОЯБРЬ 2022 Г., В % СООТВЕТСТВУЮЩЕМУ ПЕРИОДУ ПРЕДЫДУЩЕГО ГОДА*

УБЫТОК



ПРИБЫЛЬ

* По сопоставимому кругу организаций в соответствии с методологией бухгалтерского учета

ДОЛЯ УБЫТОЧНЫХ И ПРИБЫЛЬНЫХ ОРГАНИЗАЦИЙ

2022 Г., %

ЯНВАРЬ-НОЯБРЬ

Доля убыточных организаций

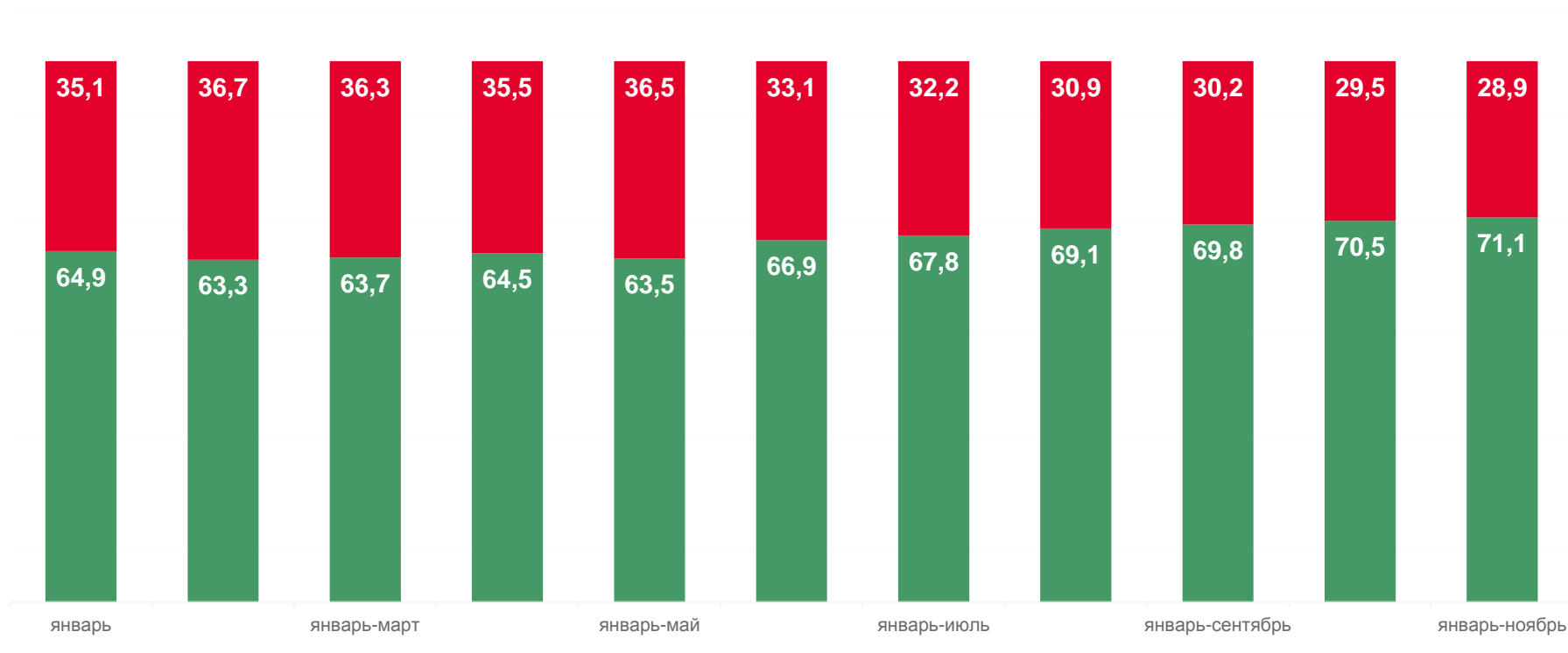
28,9 ↑

(25,2% в январе-ноябре 2021 года)

Доля прибыльных организаций

71,1 ↓

(74,8% в январе-ноябре 2021 года)



■ Доля убыточных организаций

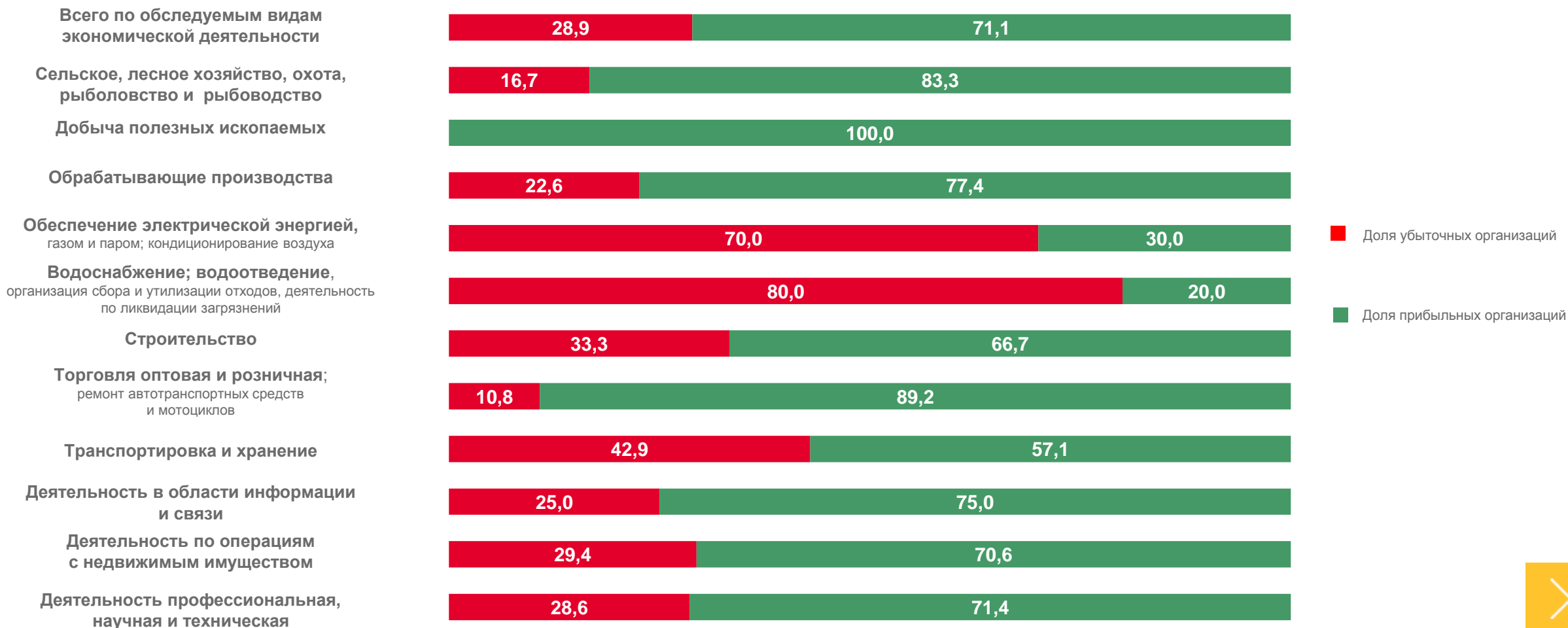
■ Доля прибыльных организаций





ДОЛЯ УБЫТОЧНЫХ И ПРИБЫЛЬНЫХ ОРГАНИЗАЦИЙ

ЯНВАРЬ – НОЯБРЬ 2022 Г., %



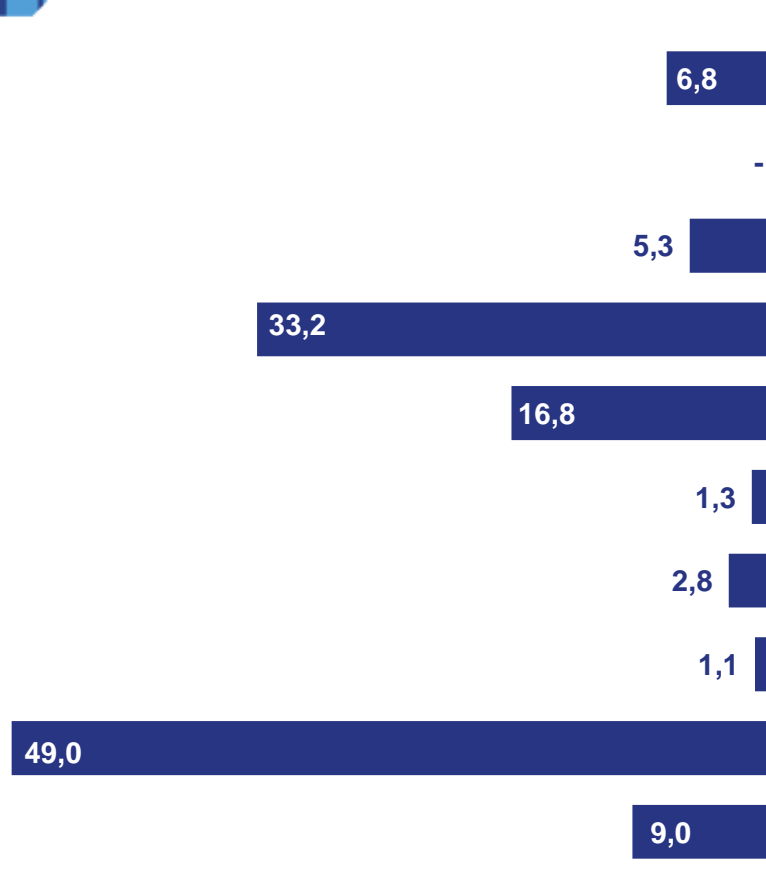


ПРОСРОЧЕННАЯ КРЕДИТОРСКАЯ И ДЕБИТОРСКАЯ ЗАДОЛЖЕННОСТЬ

ЯНВАРЬ – НОЯБРЬ 2022 Г., В % К ОБЩЕЙ КРЕДИТОРСКОЙ/ДЕБИТОРСКОЙ ЗАДОЛЖЕННОСТИ



КРЕДИТОРСКАЯ ЗАДОЛЖЕННОСТЬ



ДЕБИТОРСКАЯ ЗАДОЛЖЕННОСТЬ

